

**ALMACENES Y SILOS, SOCIEDAD ANONIMA**  
**BALANCE GENERAL CONDENSADO AL 31 DE OCTUBRE DE 2022**  
**( CIFRAS EXPRESADAS EN QUETZALES )**

| ACTIVO                           | TOTAL                | MONEDA NACIONAL | MONEDA EXTRANJERA | PASIVO, OTRAS CUENTAS ACREEDORAS Y CAPITAL             | TOTAL                | MONEDA NACIONAL | MONEDA EXTRANJERA |
|----------------------------------|----------------------|-----------------|-------------------|--|----------------------|-----------------|-------------------|
| <b>DISPONIBILIDADES</b>          | 6,882,845.94         |                 |                   | <b>CREDITOS OBTENIDOS</b>                              | 0.00                 |                 |                   |
| Caja                             |                      | 6,003,000.00    |                   | De Instituciones Financieras del País                  |                      | 0.00            |                   |
| Banco Central                    |                      |                 |                   |  |                      |                 |                   |
| Otros Bancos del País            |                      | 879,845.94      | 0.00              | <b>GASTOS FINANCIEROS POR PAGAR</b>                    | 17,297.03            | 17,297.03       |                   |
| Bancos del Exterior              |                      |                 |                   |  |                      |                 |                   |
| <b>CUENTAS POR COBRAR</b>        | 1,513,526.01         | 1,513,526.01    |                   | <b>CUENTAS POR PAGAR</b>                               | 4,641,229.63         | 4,641,229.63    |                   |
| ( - ) Estimaciones por Valuación |                      |                 |                   | <b>PROVISIONES</b>                                     | 283,422.84           | 283,422.84      |                   |
| <b>BIENES REALIZABLES</b>        |                      |                 |                   | <b>SUMA DEL PASIVO</b>                                 | 4,941,949.50         |                 |                   |
| ( - ) Estimaciones por Valuación |                      |                 |                   |  |                      |                 |                   |
| <b>INMUEBLES Y MUEBLES</b>       | 26,842,283.46        | 36,257,158.91   |                   | <b>OTRAS CUENTAS ACREEDORAS</b>                        | 540,425.00           | 540,425.00      |                   |
| ( - ) Depreciaciones Acumuladas  |                      | -9,414,875.45   |                   | <b>CAPITAL CONTABLE</b>                                |                      |                 |                   |
|                                  |                      |                 |                   | <b>CAPITAL PAGADO</b>                                  | 15,320,000.00        |                 |                   |
|                                  |                      |                 |                   | Capital Autorizado                                     |                      | 50,000,000.00   |                   |
|                                  |                      |                 |                   | ( - ) Capital No Pagado                                |                      | -34,680,000.00  |                   |
| <b>CARGOS DIFERIDOS</b>          | 222,463.85           | 222,463.85      |                   | <b>RESERVAS DE CAPITAL</b>                             | 4,195,405.85         | 4,195,405.85    |                   |
| ( - ) Amortizaciones Acumuladas  | 0.00                 | 0.00            |                   | RESULTADOS DE EJERCICIOS ANTERIORES                    | 85,200.00            | 85,200.00       |                   |
|                                  |                      |                 |                   | <b>RESULTADOS DEL EJERCICIO</b>                        | 10,378,138.91        | 10,378,138.91   |                   |
|                                  |                      |                 |                   | <b>SUMA DEL CAPITAL CONTABLE</b>                       | 29,978,744.76        |                 |                   |
| <b>SUMA EL ACTIVO</b>            | <b>35,461,119.26</b> |                 |                   | <b>SUMA PASIVO, OTRAS CUENTAS ACREEDORAS Y CAPITAL</b> | <b>35,461,119.26</b> |                 |                   |


CONTINGENCIAS COMPROMISOS Y OTRAS RESPONSABILIDADES

|                                       |                         |
|---------------------------------------|-------------------------|
| CONTINGENCIAS Y COMPROMISOS           | 0.00                    |
| MERCADERÍAS EN DEPÓSITO               | 447,273,202.01          |
| <u>CUENTAS DE ORDEN</u>               |                         |
| TÍTULOS SOBRE MERCADERÍAS EN DEPÓSITO | 447,273,202.01          |
| PÓLIZAS DE SEGUROS Y FIANZAS          | 1,026,229,092.50        |
| OTRAS CUENTAS DE ORDEN                | 303,502.26              |
| CUENTAS DE REGISTRO                   | 1,445.00                |
| <b>SUMA</b>                           | <b>1,921,080,443.78</b> |


Los saldos en moneda extranjera están expresados al tipo de cambio de referencia de Q.7.82857 por US\$1.00, publicado por el Banco de Guatemala el 31 de octubre de 2022. Guatemala, 7 de noviembre de 2022.



Nombre y Firma: Lic. Otoniel Aristides Xutuc Monzón  
CONTADOR GENERAL

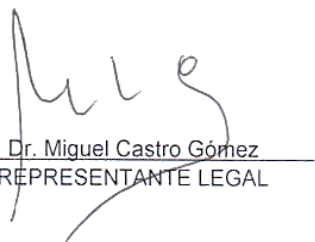



Nombre y Firma: Lic. Walter Rosales de Paz  
AUDITOR INTERNO



Nombre y Firma: Dr. Miguel Castro Gómez  
ADMINISTRADOR ÚNICO

**ALMACENES Y SILOS, S.A.**  
**PRESIDENCIA**




Nombre y Firma: Dr. Miguel Castro Gómez  
REPRESENTANTE LEGAL


ALMACENES Y SILOS, SOCIEDAD ANONIMA  
ESTADO DE RESULTADOS CONDENSADO DEL 01 DE ENERO AL 31 DE OCTUBRE DE 2022  
( CIFRAS EXPRESADAS EN QUETZALES)

|   |               |          |               |
|---|---------------|----------|---------------|
| <b>PRODUCTOS FINANCIEROS</b>                            |               | 7,447.61 |               |
| Intereses   | 7,447.61      |          |               |
| Comisiones  |               |          |               |
| Negociación de Títulos - Valores                        |               |          |               |
| <b>GASTOS FINANCIEROS</b>                               |               |          | 186,275.45    |
| Intereses   | 183,672.45    |          |               |
| Comisiones  | 2,603.00      |          |               |
| Negociación de Títulos - Valores                        |               |          |               |
| <b>MARGEN POR INVERSIONES</b>                           |               |          | -178,827.84   |
| <b>PRODUCTOS POR SERVICIOS</b>                          |               |          | 19,191,069.13 |
| Almacenaje  | 8,470,915.13  |          |               |
| Otros   | 10,720,154.00 |          |               |
| <b>GASTOS POR SERVICIOS</b>                             |               |          | 0.00          |
| Comisiones por servicios                                | 0.00          |          |               |
| <b>MARGEN POR SERVICIOS</b>                             |               |          | 19,191,069.13 |
| <b>OTROS PRODUCTOS Y GASTOS DE OPERACIÓN</b>            |               |          |               |
| <b>PRODUCTOS</b>  |               |          | 0.00          |
| Variaciones y Ganancias Cambiarias en Moneda Extranjera | 0.00          |          |               |
| <b>GASTOS</b>   |               |          | 0.00          |
| Variaciones y Pérdidas Cambiarias en Moneda Extranjera  | 0.00          |          |               |
| <b>MARGEN DE OTROS PRODUCTOS Y GASTOS DE OPERACIÓN</b>  |               |          | 0.00          |
| <b>MARGEN OPERACIÓN BRUTO</b>                           |               |          | 19,012,241.29 |
| <b>GASTOS DE ADMINISTRACIÓN</b>                         |               |          | 6,958,916.34  |
| <b>MARGEN OPERACIÓN NETO</b>                            |               |          | 12,053,324.95 |
| <b>PRODUCTOS Y GASTOS EXTRAORDINARIOS</b>               |               |          | -152,784.10   |
| Productos Extraordinarios                               | 287,425.34    |          |               |
| Gastos Extraordinarios                                  | 440,209.44    |          |               |
| <b>PRODUCTOS Y GASTOS DE EJERCICIOS ANTERIORES</b>      |               |          | -137,179.99   |
| Productos de Ejercicios Anteriores                      | 0.00          |          |               |
| Gastos de Ejercicios Anteriores                         | 137,179.99    |          |               |
| <b>GANANCIA (PÉRDIDA) BRUTA</b>                         |               |          | 11,763,360.86 |
| Impuestos sobre la Renta                                |               |          | 1,385,221.95  |
| <b>GANANCIA (PÉRDIDA) NETA</b>                          |               |          | 10,378,138.91 |

Guatemala, 7 de noviembre de 2022.




Nombre y Firma: Lic. Otoniel Aristides Xutuc Monzón  
CONTADOR GENERAL

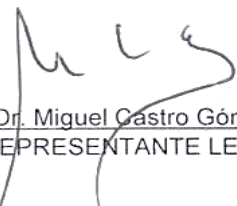



Nombre y Firma: Lic. Walter Rosales de Paz  
AUDITOR INTERNO

**ALMACENES Y SILOS, S.A.**  
**PRESIDENCIA**



Nombre y Firma: Dr. Miguel Castro Gómez  
ADMINISTRADOR UNICO



Nombre y Firma: Dr. Miguel Castro Gómez  
REPRESENTANTE LEGAL