


ALMACENES Y SILOS, SOCIEDAD ANONIMA
BALANCE GENERAL CONDENSADO AL 30 DE JUNIO DE 2020
(CIFRAS EXPRESADAS EN QUETZALES)

ACTIVO	TOTAL	MONEDA NACIONAL	MONEDA EXTRANJERA	PASIVO, OTRAS CUENTAS ACREEDORAS Y CAPITAL	TOTAL	MONEDA NACIONAL	MONEDA EXTRANJERA
DISPONIBILIDADES	158,713.68			CREDITOS OBTENIDOS	611,924.68		
Caja		43,696.81		De Instituciones Financieras del País		611,924.68	
Banco Central							
Otros Bancos del País		115,016.87	0.00	GASTOS FINANCIEROS POR PAGAR	37,551.20	37,551.20	
Bancos del Exterior							
CUENTAS POR COBRAR	2,168,261.37	2,168,261.37		CUENTAS POR PAGAR	9,239,168.90	9,239,168.90	
(-) Estimaciones por Valuación				PROVISIONES	360,804.13	360,804.13	
BIENES REALIZABLES				SUMA DEL PASIVO	10,249,448.91		
(-) Estimaciones por Valuación							
INMUEBLES Y MUEBLES	27,320,796.07	35,659,404.03		OTRAS CUENTAS ACREEDORAS	682,070.00	682,070.00	
(-) Depreciaciones Acumuladas		(8,338,607.96)		CAPITAL CONTABLE			
				CAPITAL PAGADO	9,596,000.00		
				Capital Autorizado		15,000,000.00	
				(-) Capital No Pagado		(5,404,000.00)	
CARGOS DIFERIDOS	5,595.20	5,595.20		RESERVAS DE CAPITAL	3,593,571.82	3,593,571.82	
(-) Amortizaciones Acumuladas	0.00	0.00		RESULTADOS DE EJERCICIOS ANTERIORES	3,838,400.00	3,838,400.00	
				RESULTADOS DEL EJERCICIO	1,693,875.59	1,693,875.59	
				SUMA DEL CAPITAL CONTABLE	18,721,847.41		
SUMA EL ACTIVO	<u>29,653,366.32</u>			SUMA PASIVO, OTRAS CUENTAS ACREEDORAS Y CAPITAL	<u>29,653,366.32</u>		


CONTINGENCIAS COMPROMISOS Y OTRAS RESPONSABILIDADES


CONTINGENCIAS Y COMPROMISOS	0.00
MERCADERÍAS EN DEPÓSITO	191,059,371.72
<u>CUENTAS DE ORDEN</u>	
TÍTULOS SOBRE MERCADERÍAS EN DEPÓSITO	177,445,323.99
PÓLIZAS DE SEGUROS Y FIANZAS	454,786,427.05
OTRAS CUENTAS DE ORDEN	303,502.26
CUENTAS DE REGISTRO	805.00
SUMA	<u>823,595,430.02</u>

Los saldos en moneda extranjera están expresados al tipo de cambio de referencia de Q.7.70026 por US\$1.00, publicado por el Banco de Guatemala el 30 de junio de 2020. Guatemala, 7 de julio 2020.


Nombre y Firma: 
Otoniel Aristides Xutuc Monzón
 CONTADOR GENERAL



Nombre y Firma: 
Lic. Walter Rosales de Paz
 AUDITOR INTERNO

Nombre y Firma: 
Dr. Miguel Castro Gómez
 PRESIDENTE DEL CONSEJO

ALMACENES Y SILOS, S.A.
PRESIDENCIA

Nombre y Firma: 
Dr. Miguel Castro Gómez
 REPRESENTANTE LEGAL

ALMACENES Y SILOS, SOCIEDAD ANONIMA
ESTADO DE RESULTADOS CONDENSADO DEL 01 DE ENERO AL 30 DE JUNIO DE 2020
(CIFRAS EXPRESADAS EN QUETZALES)

PRODUCTOS FINANCIEROS		66.13	
Intereses	66.13		
Comisiones			
Negociación de Títulos - Valores			
GASTOS FINANCIEROS		232,845.69	
Intereses	230,890.97		
Comisiones	1,954.72		
Negociación de Títulos - Valores			
MARGEN POR INVERSIONES			(232,779.56)
PRODUCTOS POR SERVICIOS		5,615,913.20	
Almacenaje	2,402,950.00		
Otros	3,212,963.20		
GASTOS POR SERVICIOS		0.00	
Comisiones por servicios	0.00		
MARGEN POR SERVICIOS			5,615,913.20
OTROS PRODUCTOS Y GASTOS DE OPERACIÓN			
PRODUCTOS		0.17	
Variaciones y Ganancias Cambiarias en Moneda Extranjera	0.17		
GASTOS		0.39	
Variaciones y Pérdidas Cambiarias en Moneda Extranjera	0.39		
MARGEN DE OTROS PRODUCTOS Y GASTOS DE OPERACIÓN			(0.22)
MARGEN OPERACIÓN BRUTO			5,383,133.42
GASTOS DE ADMINISTRACIÓN			3,272,686.43
MARGEN OPERACIÓN NETO			2,110,446.99
PRODUCTOS Y GASTOS EXTRAORDINARIOS		86.52	
Productos Extraordinarios	86.52		
Gastos Extraordinarios	0.00		
PRODUCTOS Y GASTOS DE EJERCICIOS ANTERIORES		(14,723.19)	
Productos de Ejercicios Anteriores	6,920.99		
Gastos de Ejercicios Anteriores	21,644.18		(14,636.67)
GANANCIA (PÉRDIDA) BRUTA			2,095,810.32
Impuestos sobre la Renta			401,934.73
GANANCIA (PÉRDIDA) NETA			1,693,875.59

Guatemala, 7 de julio 2020.

Nombre y Firma: Otoniel Aristides Xutuc Monzón
CONTADOR GENERAL

Nombre y Firma: Lic. Walter Rosales de Paz
AUDITOR INTERNO

Nombre y Firma: Dr. Miguel Castro Gómez
PRESIDENTE DEL CONSEJO

Nombre y Firma: Dr. Miguel Castro Gómez
REPRESENTANTE LEGAL

ALMACENES Y SILOS, S.A.
PRESIDENCIA