


ALMACENES Y SILOS, SOCIEDAD ANONIMA
BALANCE GENERAL CONDENSADO AL 31 DE MARZO DE 2019
(CIFRAS EXPRESADAS EN QUETZALES)

ACTIVO	TOTAL	MONEDA NACIONAL	MONEDA EXTRANJERA	PASIVO, OTRAS CUENTAS ACREEDORAS Y CAPITAL	TOTAL	MONEDA NACIONAL	MONEDA EXTRANJERA
DISPONIBILIDADES	129,358.41			CREDITOS OBTENIDOS	867,982.23		
Caja		16,235.00		De Instituciones Financieras del País		867,982.23	
Banco Central							
Otros Bancos del País		112,307.38	816.03	GASTOS FINANCIEROS POR PAGAR	63,889.52	63,889.52	
Bancos del Exterior							
CUENTAS POR COBRAR	890,317.24	890,317.24		CUENTAS POR PAGAR	10,212,892.42	10,212,892.42	
(-) Estimaciones por Valuación							
BIENES REALIZABLES				PROVISIONES	321,829.70	321,829.70	
(-) Estimaciones por Valuación							
INMUEBLES Y MUEBLES	27,945,485.56	35,734,278.03		SUMA DEL PASIVO	11,466,593.87		
(-) Depreciaciones Acumuladas		(7,788,792.47)					
CARGOS DIFERIDOS	21,004.77	21,004.77		OTRAS CUENTAS ACREEDORAS	517,503.00	517,503.00	
(-) Amortizaciones Acumuladas	0.00	0.00					
				CAPITAL CONTABLE			
				CAPITAL PAGADO	9,596,000.00		
				Capital Autorizado		15,000,000.00	
				(-) Capital No Pagado		(5,404,000.00)	
				RESERVAS DE CAPITAL	3,150,183.91	3,150,183.91	
				RESULTADOS DE EJERCICIOS ANTERIORES	2,011,840.74	2,011,840.74	
				RESULTADOS DEL EJERCICIO	2,244,044.46	2,244,044.46	
				SUMA DEL CAPITAL CONTABLE	17,002,069.11		
				SUMA PASIVO, OTRAS CUENTAS ACREEDORAS Y CAPITAL	28,986,165.98		
SUMA EL ACTIVO	<u>28,986,165.98</u>						


CONTINGENCIAS COMPROMISOS Y OTRAS RESPONSABILIDADES


CONTINGENCIAS Y COMPROMISOS	0.00
MERCADERÍAS EN DEPÓSITO	328,460,660.09
<u>CUENTAS DE ORDEN</u>	
TÍTULOS SOBRE MERCADERÍAS EN DEPÓSITO	271,256,624.89
PÓLIZAS DE SEGUROS Y FIANZAS	523,817,235.00
OTRAS CUENTAS DE ORDEN	303,502.26
CUENTAS DE REGISTRO	945.00
SUMA	<u>1,123,838,967.24</u>

Los saldos en moneda extranjera están expresados al tipo de cambio de referencia de Q.7.68104 por US\$1.00, publicado por el Banco de Guatemala el 31 de marzo de 2019. Guatemala, 8 de abril 2019.

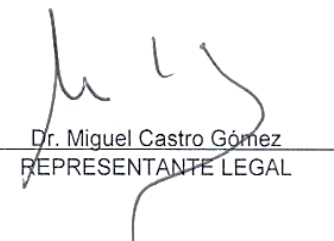

Nombre y Firma: Otoniel Aristides Xutuc Monzón
CONTADOR GENERAL




Nombre y Firma: Lic. Walter Rosales de Paz
AUDITOR INTERNO


Nombre y Firma: Dr. Miguel Castro Gómez
PRESIDENTE DEL CONSEJO


ALMACENES Y SILOS, S.A.
PRESIDENCIA


Nombre y Firma: Dr. Miguel Castro Gómez
REPRESENTANTE LEGAL


ALMACENES Y SILOS, SOCIEDAD ANONIMA
ESTADO DE RESULTADOS CONDENSADO DEL 01 DE ENERO AL 31 DE MARZO DE 2019
(CIFRAS EXPRESADAS EN QUETZALES)

PRODUCTOS FINANCIEROS		13.12	
Intereses	13.12		
Comisiones			
Negociación de Títulos - Valores			
GASTOS FINANCIEROS		196,998.26	
Intereses	193,645.92		
Comisiones	3,352.34		
Negociación de Títulos - Valores			
MARGEN POR INVERSIONES			(196,985.14)
PRODUCTOS POR SERVICIOS		4,597,900.97	
Almacenaje	1,821,600.97		
Otros	2,776,300.00		
GASTOS POR SERVICIOS		0.00	
Comisiones por servicios	0.00		
MARGEN POR SERVICIOS			4,597,900.97
OTROS PRODUCTOS Y GASTOS DE OPERACIÓN			
PRODUCTOS		0.00	
Variaciones y Ganancias Cambiarias en Moneda Extranjera	0.00		
GASTOS		235.91	
Variaciones y Pérdidas Cambiarias en Moneda Extranjera	235.91		
MARGEN DE OTROS PRODUCTOS Y GASTOS DE OPERACIÓN			(235.91)
MARGEN OPERACIÓN BRUTO			4,400,679.92
GASTOS DE ADMINISTRACIÓN			1,915,720.72
MARGEN OPERACIÓN NETO			2,484,959.20
PRODUCTOS Y GASTOS EXTRAORDINARIOS		0.00	
Productos Extraordinarios	0.00		
Gastos Extraordinarios	0.00		
PRODUCTOS Y GASTOS DE EJERCICIOS ANTERIORES		(6,671.83)	
Productos de Ejercicios Anteriores	10.00		
Gastos de Ejercicios Anteriores	6,681.83		
GANANCIA (PÉRDIDA) BRUTA			2,478,287.37
Impuestos sobre la Renta			234,242.91
GANANCIA (PÉRDIDA) NETA			2,244,044.46

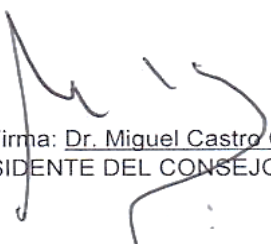
Guatemala, 8 de abril 2019.



Nombre y Firma: Otoniel Aristides Xutuc Monzón
CONTADOR GENERAL





Nombre y Firma: Lic. Walter Rosales de Paz
AUDITOR INTERNO



Nombre y Firma: Dr. Miguel Castro Gómez
PRESIDENTE DEL CONSEJO

ALMACENES Y SILOS, S.A.
PRESIDENCIA



Nombre y Firma: Dr. Miguel Castro Gómez
REPRESENTANTE LEGAL