


ALMACENES Y SILOS, SOCIEDAD ANONIMA
BALANCE GENERAL CONDENSADO AL 31 DE DICIEMBRE DE 2018
(CIFRAS EXPRESADAS EN QUETZALES)

ACTIVO	TOTAL	MONEDA NACIONAL	MONEDA EXTRANJERA	PASIVO, OTRAS CUENTAS ACREEDORAS Y CAPITAL	TOTAL	MONEDA NACIONAL	MONEDA EXTRANJERA
DISPONIBILIDADES	610,617.39			CREDITOS OBTENIDOS	926,042.68		
Caja		604,060.22		De Instituciones Financieras del Pais		926,042.68	
Banco Central							
Otros Bancos del Pais		6,044.60	512.57	GASTOS FINANCIEROS POR PAGAR	164,996.53	164,996.53	
Bancos del Exterior							
CUENTAS POR COBRAR	3,872,181.60	3,872,181.60		CUENTAS POR PAGAR	11,508,232.89	11,508,232.89	
(-) Estimaciones por Valuación				PROVISIONES	349,261.96	349,261.96	
BIENES REALIZABLES				SUMA DEL PASIVO	12,948,534.06		
(-) Estimaciones por Valuación							
INMUEBLES Y MUEBLES	24,936,835.56	32,562,753.12		OTRAS CUENTAS ACREEDORAS	1,743,362.40	1,743,362.40	
(-) Depreciaciones Acumuladas		(7,625,917.56)		CAPITAL CONTABLE			
				CAPITAL PAGADO	9,596,000.00		
				Capital Autorizado		15,000,000.00	
				(-) Capital No Pagado		(5,404,000.00)	
				RESERVAS DE CAPITAL	3,044,297.55	3,044,297.55	
CARGOS DIFERIDOS	30,286.56	30,286.56		RESULTADOS DE EJERCICIOS ANTERIORES	0.00	0.00	
(-) Amortizaciones Acumuladas	0.00	0.00		RESULTADOS DEL EJERCICIO	2,117,727.10	2,117,727.10	
				SUMA DEL CAPITAL CONTABLE	14,758,024.65		
				SUMA PASIVO, OTRAS CUENTAS ACREEDORAS Y CAPITAL	29,449,921.11		
SUMA EL ACTIVO	29,449,921.11						


CONTINGENCIAS COMPROMISOS Y OTRAS RESPONSABILIDADES


CONTINGENCIAS Y COMPROMISOS	0.00
MERCADERÍA EN DEPÓSITOS	270,017,294.14
<u>CUENTAS DE ORDEN</u>	
TÍTULOS SOBRE MERCADERÍAS EN DEPÓSITOS	260,188,909.75
PÓLIZAS DE SEGUROS Y FIANZAS	524,116,524.35
OTRAS CUENTAS DE ORDEN	3,906,856.15
CUENTAS DE REGISTRO	1,003.00
SUMA	1,058,230,587.39

Los saldos en moneda extranjera están expresados al tipo de cambio de referencia de Q.7.73695 por US\$1.00, publicado por el Banco de Guatemala el 31 de diciembre de 2018. Guatemala, 7 de enero 2019.


Nombre y Firma: 
Otoniel Aristides Xutuc Monzón
 CONTADOR GENERAL



Nombre y Firma: 
Lic. Walter Rosales de Paz
 AUDITOR INTERNO

Nombre y Firma: 
Dr. Miguel Castro Gómez
 PRESIDENTE DEL CONSEJO


ALMACENES Y SILOS, S.A.
PRESIDENCIA

Nombre y Firma: 
Dr. Miguel Castro Gómez
 REPRESENTANTE LEGAL


ALMACENES Y SILOS, SOCIEDAD ANONIMA
ESTADO DE RESULTADOS CONDENSADO DEL 01 DE ENERO AL 31 DE DICIEMBRE DE 2018
(CIFRAS EXPRESADAS EN QUETZALES)

PRODUCTOS FINANCIEROS		139.51	
Intereses	139.51		
Comisiones			
Negociación de Títulos - Valores			
GASTOS FINANCIEROS		998,290.49	
Intereses	996,158.63		
Comisiones	2,131.86		
Negociación de Títulos - Valores			
MARGEN POR INVERSIONES			(998,150.98)
PRODUCTOS POR SERVICIOS		13,850,819.63	
Almacenaje	6,012,699.63		
Otros	7,838,120.00		
GASTOS POR SERVICIOS		0.00	
Comisiones por servicios	0.00		
MARGEN POR SERVICIOS			13,850,819.63
OTROS PRODUCTOS Y GASTOS DE OPERACIÓN			
PRODUCTOS		77.79	
Variaciones y Ganancias Cambiarias en Moneda Extranjera	77.79		
GASTOS		2,504.44	
Variaciones y Pérdidas Cambiarias en Moneda Extranjera	2,504.44		
MARGEN DE OTROS PRODUCTOS Y GASTOS DE OPERACIÓN			(2,426.65)
MARGEN OPERACIÓN BRUTO			12,850,242.00
GASTOS DE ADMINISTRACIÓN			9,826,560.27
MARGEN OPERACIÓN NETO			3,023,681.73
PRODUCTOS Y GASTOS EXTRAORDINARIOS		120,548.92	
Productos Extraordinarios	120,548.92		
Gastos Extraordinarios	0.00		
PRODUCTOS Y GASTOS DE EJERCICIOS ANTERIORES		(4,749.00)	
Productos de Ejercicios Anteriores	0.00		
Gastos de Ejercicios Anteriores	4,749.00		
GANANCIA (PÉRDIDA) BRUTA			3,139,481.65
Impuestos sobre la Renta			1,021,754.55
GANANCIA (PÉRDIDA) NETA			2,117,727.10

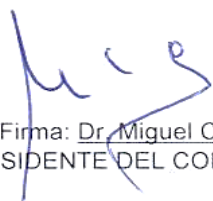
Guatemala, 7 de enero 2019.



Nombre y Firma: Otoniel Aristides Xutuc Monzón
CONTADOR GENERAL





Nombre y Firma: Lic. Walter Rosales de Paz
AUDITOR INTERNO



Nombre y Firma: Dr. Miguel Castro Gómez
PRESIDENTE DEL CONSEJO

ALMACENES Y SILOS, S.A.
PRESIDENCIA



Nombre y Firma: Dr. Miguel Castro Gómez
REPRESENTANTE LEGAL