

ALMACENES Y SILOS, SOCIEDAD ANONIMA
BALANCE GENERAL CONDENSADO AL 31 DE MARZO DE 2018
(CIFRAS EXPRESADAS EN QUETZALES)

| ACTIVO | TOTAL | MONEDA NACIONAL | MONEDA EXTRANJERA | PASIVO, OTRAS CUENTAS ACREEDORAS Y CAPITAL | TOTAL | MONEDA NACIONAL | MONEDA EXTRANJERA |
|----------------------------------|----------------------|-----------------|-------------------|--|----------------------|-----------------|-------------------|
| DISPONIBILIDADES | 334,065.88 | | | CREDITOS OBTENIDOS | 1,169,181.13 | | |
| Caja | | 109,330.00 | | De Instituciones Financieras del País | | 1,169,181.13 | |
| Banco Central | | | | | | | |
| Otros Bancos del País | | 216,689.63 | 8,046.25 | GASTOS FINANCIEROS POR PAGAR | 50,821.58 | 50,821.58 | |
| Bancos del Exterior | | | | | | | |
| CUENTAS POR COBRAR | 2,939,905.92 | 2,939,905.92 | | CUENTAS POR PAGAR | 12,262,118.94 | 12,262,118.94 | |
| (-) Estimaciones por Valuación | | | | | | | |
| BIENES REALIZABLES | | | | PROVISIONES | 328,282.00 | 328,282.00 | |
| (-) Estimaciones por Valuación | | | | SUMA DEL PASIVO | 13,810,403.65 | | |
| | | | | | | | |
| INMUEBLES Y MUEBLES | 24,928,209.00 | 32,056,711.70 | | OTRAS CUENTAS ACREEDORAS | 1,047,735.00 | 1,047,735.00 | |
| (-) Depreciaciones Acumuladas | | (7,128,502.70) | | CAPITAL CONTABLE | | | |
| | | | | CAPITAL PAGADO | 9,466,000.00 | | |
| | | | | Capital Autorizado | | 15,000,000.00 | |
| | | | | (-) Capital No Pagado | | (5,534,000.00) | |
| CARGOS DIFERIDOS | 31,568.39 | 31,568.39 | | RESERVAS DE CAPITAL | 3,044,297.55 | 3,044,297.55 | |
| (-) Amortizaciones Acumuladas | 0.00 | 0.00 | | RESULTADOS DE EJERCICIOS ANTERIORES | 0.00 | 0.00 | |
| | | | | RESULTADOS DEL EJERCICIO | 865,312.99 | 865,312.99 | |
| | | | | SUMA DEL CAPITAL CONTABLE | 13,375,610.54 | | |
| SUMA EL ACTIVO | <u>28,233,749.19</u> | | | SUMA PASIVO, OTRAS CUENTAS ACREEDORAS Y CAPITAL | <u>28,233,749.19</u> | | |


CONTINGENCIAS COMPROMISOS Y OTRAS RESPONSABILIDADES

| | |
|--|-------------------------|
| CONTINGENCIAS Y COMPROMISOS | 0.00 |
| MERCADERÍA EN DEPÓSITOS | 318,680,594.36 |
| <u>CUENTAS DE ORDEN</u> | |
| TÍTULOS SOBRE MERCADERÍAS EN DEPÓSITOS | 305,367,622.60 |
| PÓLIZAS DE SEGUROS Y FIANZAS | 597,539,304.34 |
| OTRAS CUENTAS DE ORDEN | 3,906,856.15 |
| CUENTAS DE REGISTRO | 1,143.00 |
| SUMA | <u>1,225,495,520.45</u> |


Los saldos en moneda extranjera están expresados al tipo de cambio de referencia de Q.7.39919 por US\$1.00, publicado por el Banco de Guatemala el 31 de marzo de 2018.
 Guatemala, 9 de abril de 2018



Nombre y Firma: Otoniel Aristides Xutuc Monzón
 CONTADOR GENERAL

Nombre y Firma: Lic. Walter Rosales de Paz
 AUDITOR INTERNO



Nombre y Firma: Dr. Miguel Castro Gómez
 PRESIDENTE DEL CONSEJO

ALMACENES Y SILOS, S.A.
PRESIDENCIA




Nombre y Firma: Lic. Dennis Haroldo Castillo Rodríguez
 GERENTE GENERAL


ALMACENES Y SILOS, SOCIEDAD ANONIMA
 ESTADO DE RESULTADOS CONDENSADO DEL 01 DE ENERO AL 31 DE MARZO DE 2018
 (CIFRAS EXPRESADAS EN QUETZALES)


| | | | |
|---|--------------|--------------|--------------|
| PRODUCTOS FINANCIEROS | | 33.33 | |
| Intereses | 33.33 | | |
| Comisiones | | | |
| Negociación de Títulos - Valores | | | |
| GASTOS FINANCIEROS | | 191,000.44 | |
| Intereses | 190,659.39 | | |
| Comisiones | 341.05 | | |
| Negociación de Títulos - Valores | | | |
| MARGEN POR INVERSIONES | | | (190,967.11) |
| PRODUCTOS POR SERVICIOS | | 3,691,672.71 | |
| Almacenaje | 1,590,207.71 | | |
| Otros | 2,101,465.00 | | |
| GASTOS POR SERVICIOS | | 0.00 | |
| Comisiones por servicios | 0.00 | | |
| MARGEN POR SERVICIOS | | | 3,691,672.71 |
| OTROS PRODUCTOS Y GASTOS DE OPERACIÓN | | | |
| PRODUCTOS | | 24.32 | |
| Variaciones y Ganancias Cambiarias en Moneda Extranjera | 24.32 | | |
| GASTOS | | 1,062.36 | |
| Variaciones y Pérdidas Cambiarias en Moneda Extranjera | 1,062.36 | | |
| MARGEN DE OTROS PRODUCTOS Y GASTOS DE OPERACIÓN | | | (1,038.04) |
| MARGEN OPERACIÓN BRUTO | | | 3,499,667.56 |
| GASTOS DE ADMINISTRACIÓN | | | 2,372,336.29 |
| MARGEN OPERACIÓN NETO | | | 1,127,331.27 |
| PRODUCTOS Y GASTOS EXTRAORDINARIOS | | 535.42 | |
| Productos Extraordinarios | 535.42 | | |
| Gastos Extraordinarios | 0.00 | | |
| PRODUCTOS Y GASTOS DE EJERCICIOS ANTERIORES | | (4,013.00) | |
| Productos de Ejercicios Anteriores | 0.00 | | |
| Gastos de Ejercicios Anteriores | 4,013.00 | | (3,477.58) |
| GANANCIA (PÉRDIDA) BRUTA | | | 1,123,853.69 |
| Impuestos sobre la Renta | | | 258,540.70 |
| GANANCIA (PÉRDIDA) NETA | | | 865,312.99 |

Guatemala, 9 de abril de 2018



 Nombre y Firma: Otoniel Aristides Xutuc Monzón
 CONTADOR GENERAL




 Nombre y Firma: Lic. Walter Rosales de Paz
 AUDITOR INTERNO


 Nombre y Firma: Dr. Miguel Castro Gómez
 PRESIDENTE DEL CONSEJO

ALMACENES Y SILOS, S.A.
 PRESIDENCIA


 Nombre y Firma: Lic. Dennis Haroldo Castillo Rodriguez
 GERENTE GENERAL