


ALMACENES Y SILOS, SOCIEDAD ANÓNIMA
ESTADO DE FLUJO DE EFECTIVO
POR EL PERIODO DEL 1 DE ENERO AL 31 DE DICIEMBRE DE 2017
(CIFRAS EN QUETZALES)

DESCRIPCIÓN	PARCIAL	TOTAL
FLUJO DE EFECTIVO DE LAS ACTIVIDADES DE OPERACIÓN		
Cobro por intereses	508.41	
Cobro por comisiones	0.00	
Cobro por servicios	20,504,371.17	
Pago por intereses	(998,770.39)	
Pago por comisiones	(15,435.07)	
Pago por servicios	0.00	
Pago por gastos de administración	(10,274,684.83)	
Ganancia o pérdida por negociación de títulos-valores (neto)	0.00	
Ganancia o pérdida cambiaria (neto)	(1,941.68)	
Ganancia o pérdida por tenencia o explotación de activos extraordinarios (neto)	0.00	
Inversiones (no consideradas como equivalentes de efectivo)		
--Ingreso por desinversión	0.00	
--Egreso por inversión	0.00	
Cartera de créditos:		
--Ingreso por amortizaciones	0.00	
--Egreso por desembolsos	0.00	
Otras inversiones		
--Ingreso por desinversión	0.00	
--Egreso por colocación	0.00	
Obligaciones depositarias:		
--Ingreso por captaciones	0.00	
--Egreso por retiro de depósitos	0.00	
Créditos obtenidos:		
--Ingreso por créditos	0.00	
--Egreso por amortización de créditos	(642,851.05)	
Obligaciones financieras:		
--Ingreso por colocación	0.00	
--Egreso por redención o readquisición	0.00	
Venta de activos extraordinarios	0.00	
Impuesto sobre la renta pagado	(1,547,728.10)	
Otros ingresos y egresos (neto)	8,723.66	
Flujo neto de efectivo por actividades de operación		7,032,192.12
FLUJO DE EFECTIVO DE LAS ACTIVIDADES DE INVERSIÓN		
Inversiones permanentes		
--Ingreso por desinversión	0.00	
--Egreso por inversión	0.00	
Dividendos recibidos		
Ingreso por venta de inmuebles y muebles	0.00	
Egreso por compra de inmuebles y muebles	(5,982,365.24)	
Otros ingresos y egresos de inversión (neto)	(2,329.69)	
Flujo neto de efectivo procedente de actividades de inversión		(5,984,694.93)
FLUJO DE EFECTIVO DE LAS ACTIVIDADES DE FINANCIACIÓN		
Dividendos pagados		
Otras Obligaciones:	(3,692,000.00)	
--Ingreso por otras captaciones	0.00	
--Egreso por retiro de otras captaciones	0.00	
Capital Contable (pago de capital)	0.00	
Otros ingresos y egresos por financiación (neto)	663,841.04	
Flujo neto de efectivo procedente de actividades de financiación		(3,028,158.96)
Incremento (Disminución) neto de efectivo y equivalentes al efectivo		(1,980,661.77)
Efectivo (disponibilidades) y equivalentes al efectivo al principio del periodo		3,535,167.42
Efectivo (disponibilidades) y equivalentes al efectivo al final del periodo		1,554,505.65


EFFECTIVO Y EQUIVALENTES AL EFFECTIVO

DESCRIPCIÓN	TOTALES	NETOS
Efectivo (disponibilidades) al inicio del período	3,535,167.42	
Inversiones (menor o igual a 3 meses de vencimiento)	0.00	
Ganancia o pérdida por variación en valor de mercado de títulos-valores	0.00	
Efectivo y Equivalentes al efectivo		3,535,167.42
Efectos de las revaluaciones por variaciones en el tipo de cambio		0.00
Efectivo y Equivalentes al efectivo reexpresados		3,535,167.42


Guatemala, 9 de enero de 2018




Nombre y Firma: Otoniel Aristides Xutuc Monzón
CONTADOR GENERAL



Nombre y Firma: Lic. Walter Rosales de Paz
AUDITOR



Nombre y Firma: Dr. Miguel Castro Gómez
PRESIDENTE DEL CONSEJO



Nombre y Firma: Lic. Dennis Haroldo Castillo Rodríguez
GERENTE GENERAL

